

Inspiron 11-3147 2-in-1

Quick Start Guide

Stručná úvodní příručka

Краткое руководство по началу работы

Priručnik za hitri zagon

מדריך התחלה מהירה



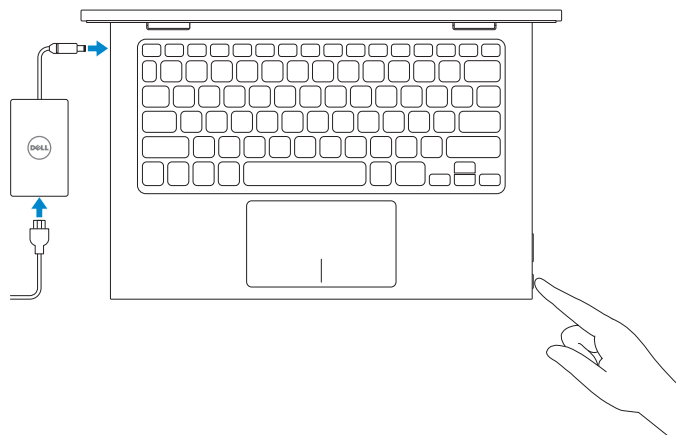
1 Connect the power adapter and press the power button

Připojte napájecí adaptér a stiskněte vypínač

Подключите адаптер источника питания и нажмите на кнопку питания

Priključite napajalnik in pritisnite gumb za vklop/izklop

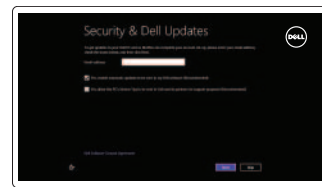
חבר את מתאם החשמל ולחץ על לחצן ההפעלה



2 Finish Windows setup

Dokončete instalaci systému Windows | Завершите установку Windows

Dokončajte nastavitve Windows | הגדרת Windows הסתיימה



Enable security and updates

Povolte zabezpečení a aktualizace

Включите обновления и службы обеспечения безопасности

Omogočite varnost in posodobitve

אפשר אבטחה ועדכונים



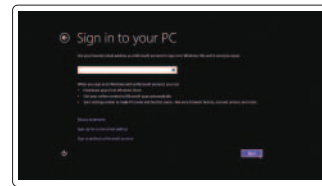
Connect to your network

Připojte se k síti

Подключитесь к сети

Povežite se v omrežje

התחבר לרשת



Sign in to your Microsoft account or create a local account

Přihlaste se k účtu Microsoft nebo vytvořte místní účet

Войти в учетную запись Microsoft или создать локальную учетную запись

Vpišite se v račun Microsoft ali ustvarite lokalni račun

היכנס לחשבון Microsoft שלך או צור חשבון מקומי

3 Explore resources

Prozkoumejte zdroje | Узнайте больше

Raziskujte vire | בדוק משאבים



Help and Tips

Návodě a tipy | Помощь и подсказки

Pomoč in nasveti | זערה ועצות



My Dell

Můj Dell | Мой компьютер Dell

Moj Dell | Dell שלי



Register your computer

Zaregistrujte počítač | Зарегистрируйте компьютер

Registrijarajte svoj računalnik | רשום את המחשב שלך

Shortcut keys

Klávesové zkratky | Сочетание клавиш

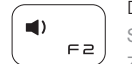
Bližnjčine tipke | מקשי קיצור



Mute audio

Ztlumení zvuku | Отключить звук

Utišaj zvok | השתק הצלילים



Decrease volume

Snížení hlasitosti | Уменьшение громкости

Zmanjšaj glasnost | החלש את עוצמת הקול



Increase volume

Zvýšení hlasitosti | Увеличение громкости

Povečaj glasnost | הגבר את עוצמת הקול



Play/Pause

Přehrávání/pozastavení | Воспроизведение/Пауза

Predvajaj/premor | הפעל/השהה



Open Search charm

Otevření ovládacího tlačítka Hledat | Чудо-кнопка «Поиск»

Odprite čarobni gumb Iskanje | פתח את צ'ארם החיפוש



Open Share charm

Otevření ovládacího tlačítka Sdílet | Чудо-кнопка «Общий доступ»

Odprite čarobni gumb Skupna raba | פתח את צ'ארם השיתוף



Open Devices charm

Otevření ovládacího tlačítka Zařízení | Открыть чудо-кнопку «Устройства»

Odpi čarobni gumb Naprave | פתח את צ'ארם ההתקנים



Open Settings charm

Otevření ovládacího tlačítka Nastavení | Открыть чудо-кнопку «Параметры»

Odpi čarobni gumb Nastavitve | פתח את צ'ארם ההגדרות

List recently-used apps

Zobrazit seznam nedávno používaných aplikací

Показать недавно использованные приложения

Seznam nazadnje uporabljenih programov

הצגת רשימה של יישומים שהיו בשימוש לאחרונה

Display active app menu-bar

Zobrazení panelu nabídek aktivní aplikace

Отображать строку меню активных приложений

Prikaži menijsko vrstico aktivne aplikacije

הצג את שורת התפריטים של היישום הפעיל



Decrease brightness

Snížení jasu | Уменьшение яркости

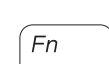
Pomanjšaj svetlost | פתח את רמת הבהירות



Increase brightness

Zvýšení jasu | Увеличение яркости

Povečaj svetlost | הגבר את רמת הבהירות



Turn off/on wireless

Zapnutí / vypnutí bezdrátového připojení

Включение или выключение беспроводной сети

Vklopi/izklopi brezžično omrežje

הפעל/השבת פעילות אלחוטית

NOTE: For more information, see *Specifications at dell.com/support*.

POZNÁMKA: Další informace naleznete na stránce *Technické údaje* na webu dell.com/support.

ПРИМЕЧАНИЕ. Для получения дополнительной информации, см. раздел *Характеристики* на dell.com/support.

OPOMBA: Za več informacij glejte *Tehnični podatki* na dell.com/support.

הערה: לקבלת מידע נוסף, ראה מפרט באתר dell.com/support

Product support and manuals

Podpora produktu a příručky
Техническая поддержка и руководства по продуктам
Podpora za izdelak in priložniki
תמיכה ומדריכים למוצר

Contact Dell

Kontaktujte spoločnosť Dell | Обратитесь в компанию Dell
Stik z družbo Dell | דלל אל דלל

Regulatory and safety

Regulace a bezpečnost
Безопасность и соответствие стандартам
Predpisi in varnost
תקנות ובטיחות

Regulatory model

Směrniceový model
Модель согласно нормативной документации
Regulatorní model
דגם תקינה

Regulatory type

Regulační typ | Тип согласно нормативной документации
Regulativna vrsta | סוג תקינה

Computer model

Model počítače | Модель компьютера
Model računalnika | דגם מחשב

dell.com/support

dell.com/support/manuals

dell.com/windows8

dell.com/contactdell

dell.com/regulatory_compliance

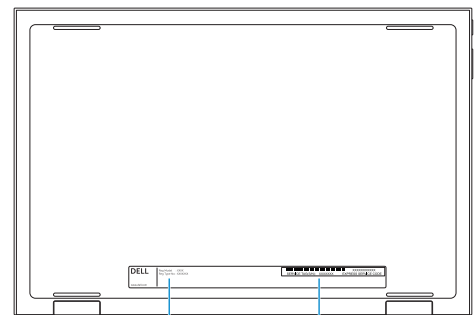
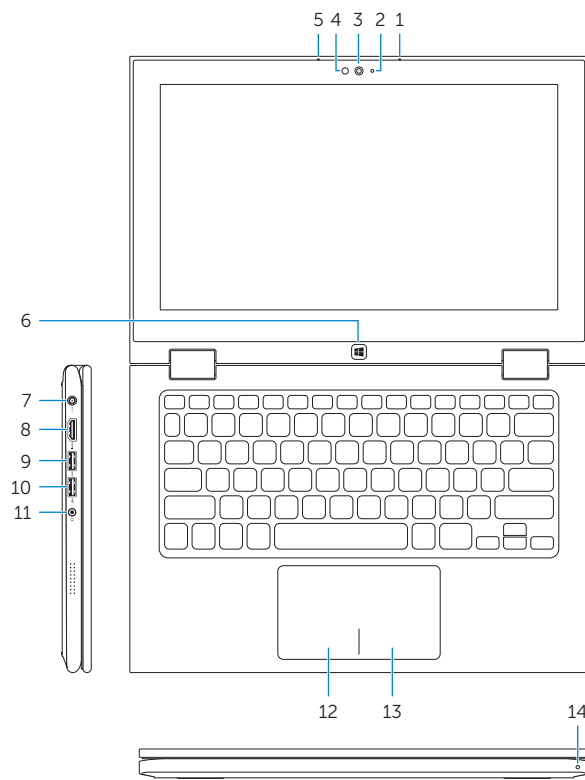
P20T

P20T001

Inspiron 11-3147

Features

Funkce | Особенности | Funkcije | תכונות



1. Right microphone
2. Camera-status light
3. Camera
4. Ambient-light sensor
5. Left microphone
6. Windows button
7. Power-adapter port
8. HDMI port
9. USB 3.0 port
10. USB 2.0 port
11. Headset port
12. Left-click area
13. Right-click area
14. Power and battery-status light
15. Power button
16. Volume-control buttons (2)
17. USB 2.0 port
18. Media-card reader
19. Security-cable slot
20. Regulatory label
21. Service Tag label

1. Pravý mikrofon
2. Indikátor stavu kamery
3. Kamera
4. Snímač okolního světla
5. Levý mikrofon
6. Tlačítko Windows
7. Port adaptéru napájení
8. Port HDMI
9. Port USB 3.0
10. Port USB 2.0
11. Port pro sluchátka
12. Oblast levého kliknutí
13. Oblast pravého kliknutí
14. Indikátor napájení a stavu baterie
15. Vypínač
16. Ovládací tlačítka hlasitosti (2)
17. Port USB 2.0
18. Čtečka paměťových karet
19. Slot bezpečnostního kabelu
20. Regulační štítek
21. Štítek Service Tag

1. Правый микрофон
2. Индикатор состояния камеры
3. Камера
4. Датчик внешнего освещения
5. Левый микрофон
6. Клавиша Windows
7. Порт адаптера питания
8. Порт HDMI
9. Порт USB 3.0
10. Порт USB 2.0
11. Порт для наушников
12. Область щелчка левой кнопкой мыши
13. Область щелчка правой кнопкой мыши
14. Индикатор состояния питания и аккумулятора
15. Кнопка питания
16. Кнопки настройки громкости (2)
17. Порт USB 2.0
18. Устройство чтения карт памяти
19. Гнездо защитного кабеля
20. Нормативная наклейка
21. Метка обслуживания

1. Desni mikrofon
2. Lučka stanja kamere
3. Kamera
4. Tipalo za okoliško svetlobo
5. Levi mikrofon
6. Gumb Windows
7. Vrata za napajalnik
8. Vrata HDMI
9. Vrata USB 3.0
10. Vrata USB 2.0
11. Vrata za slušalke
12. Območje za levi klik
13. Območje za desni klik
14. Lučka stanja napajanja in baterije
15. Gumb za vklop/izklop
16. Gumb za nastavljanje glasnosti (2)
17. Vrata USB 2.0
18. Bralnik pomnilniških kartic
19. Reža za varnostni kabel
20. Regektivna oznaka
21. Servisna oznaka


1. מיקרופון ימני
2. נורית מצב מצלמה
3. מצלמה
4. חיישן תאורת סביבה
5. מיקרופון שמאלי
6. לחצן Windows
7. יציאת מתאם לספק כוח
8. יציאת HDMI
9. יציאת USB 3.0
10. יציאת USB 2.0
11. יציאת אוזניות
12. אזור לחיצה שמאלית
13. אזור לחיצה ימנית
14. נורית מצב חשמל וסוללה
15. לחצן הפעלה
16. לחצני בקרת עוצמת קול (2)
17. יציאת USB 2.0
18. קורא כרטיסי מדיה
19. חריץ כבל אבטחה
20. תווית תקינה
21. תווית תג שירות

Modes

Režimy | Режимы | Načini | מצבים

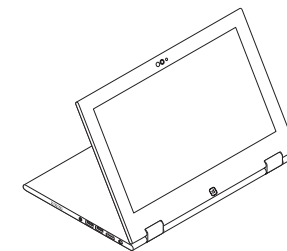
Notebook

Notebook | Потративный компьютер
Prenosnik | מחשב מתברת



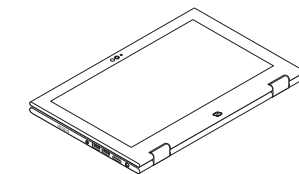
Tablet Stand

Podstavec tabletu | Планшет на подставке
Stojalo za tablični računalnik
מעמד מחשב לוח



Tablet

Tablet | Планшет
Tablični računalnik | מחשב לוח



Tent

Stan | Палатка
Šotor | מצב "אוהל"

